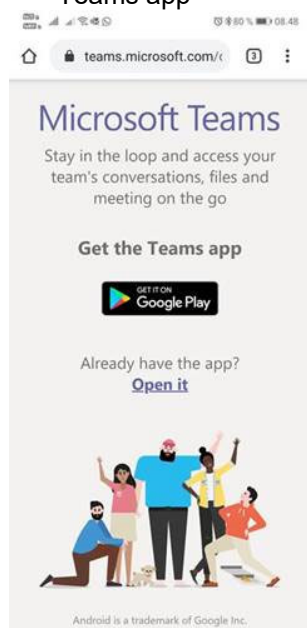



Hvordan kommer jeg med til live-event borgermødet?

Instruktion trin for trin til tablets og smartphones:

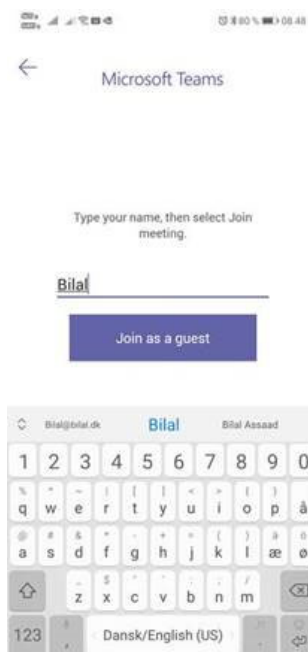
1. Tryk på mødelinket og browseren åbnes på din tablet/smartphone. Hvis du allerede har appen skal du trykke på "Open it". Hvis det er første gang du bruger appen, skal du trykke på "Get the Teams app"



2. Herefter vil dette billede komme frem på skærmen:
Tryk på: "Join as a guest" (på dansk: deltag som gæst)



3. Herefter bliver du bedt om at skrive dit gæstenavn.



4. Tryk på "Allow" når du bliver spurgt om "Allow Teams to record audio" (på dansk: tillad at Teams har forbindelse til lyd) og herefter vil du være inde i Livebegivenheden. OBS. Selvom du tillader Teams adgang til lyd, er det ikke muligt for os at høre dig. Dette er blot en formalitet i Teams-systemet.

